

 Bayerisches Rotes Kreuz	Integrierte Leitstelle Bayreuth/Kulmbach	Version: 03
		Stand: 05.03.2025
	TAB Anlage 8 Aufschaltung BMA_BT	

Objekt-Name			
Objekt-Nr.:		MG-Nr.:	
Straße/Hsnr.:			

Checkliste für die Aufschaltung einer Brandmeldeanlage vor Ort




Bei der Aufschaltung eines Objektes an die Brandmeldeanlage/Integrierte Leitstelle müssen folgende Punkte überprüft werden:

Werkzeug, FSD-Schloss und FSD-Schlüssel mitnehmen!

Fabrikat und Typ der BMZ:	
Fabrikat des FSD:	

FSD Typ	Anzahl	Schlosstyp	
Typ 1		Zylinderschloß	
Typ 2		Zylinderschloß	
Typ 3		Zylinderschloß	
		Zylinderschloß	
			Bemerkungen
	Türverriegelung des FSD überprüfen		
	Schlüsselrückgabekontrolle an der BMA prüfen		
	Ist der richtige Objektschlüssel hinterlegt?		
	Sind Transponder in Betrieb		
	Schlüsselprotokoll (Anlage 7) ausfüllen		
	Einbruch- und Sabotageschutz des FSD überprüfen		
	Einbruchmeldeanlage oder		
	Sonstige Anlage, Meldung geht an:		
	Notauslösung überprüfen		
	Wurde die Glasscheibe gegen ein Blech ersetzt?		
	Wurde der Deckelkontakt deaktiviert?		
	Wurde die Beschriftung „FEUERWEHR“ entfernt oder abgedeckt?		
	Funktioniert die Blitzleuchte?		
	Funktioniert die Störungsweiterleitung?		
	Ist die automatische Grundbeleuchtung vorhanden?		
	Ist eine Beschreibung der Ansteuerungen der BMZ vorhanden (Anlage 2)		

Autor: M. Kraus	Prüfer: ohne	Freigeber: Leitstellenleitung BT	Seite: 1 / 2
Zuordnung: LD	Dokumentenart: Information	Freigabedatum: 05.03.2025	

 Bayerisches Rotes Kreuz	Integrierte Leitstelle Bayreuth/Kulmbach	Version: 03
		Stand: 05.03.2025
TAB Anlage 8 Aufschaltung BMA_BT		

	Ist beim Vorhandensein einer Einbruchmeldeanlage der Zugang bei scharfer Einbruchmeldeanlage überprüft worden?	
--	--	--

Datum _____ Unterschrift _____

Autor: M. Kraus	Prüfer: ohne	Freigeber: Leitstellenleitung BT	Seite: 2 / 2
Zuordnung: LD	Dokumentenart: Information	Freigabedatum: 05.03.2025	